



part 02

2016년 신안군 사회지표
요약



그림으로 본 2016년 신안군 사회지표

인구

세대 및 인구

2015년 주민등록인구

인구 43,294명

2010년대비 4.7% ↓

전국

51,529,338명
(2010년대비) 2.0% 증가

전남

1,908,996명
(2010년대비) 0.5% 감소

노년부양비

2015년 노년부양비

15~64세
인구100명당 **51.9명**

2010년대비 7.0명 ↑

전국

17.9명

전남

34.1명

합계출산율

2015년 합계출산율

1.539명

30대 초반이 가장 높아

전국

1.239명

전남

1.549명

가구와 가족

이상적인 가족구성 형태

1 부모님을 모시고 자녀가 함께



2 부부만 사는 것(자녀출가)

... 39.3%

부모 부양에 대한 견해

부모님의 노후는



가족관계 만족도

“만족”

자녀와의 관계 **78.9%**

전반적인 가족관계 **68.2%**

소득과 소비

소득/소비생활 만족도

😊만족 ☹️불만족

소득 21.0% 34.6%

소비생활 22.6% 25.8%

가구부채

가구부채

있음 45.7%

가구 부채 이유

40.9%

“투자유동자금 부족”

지역내총생산

2014년 지역내총생산

**8,531억
7천만원**
(당해년가격)



노동



경제활동인구

경제활동참가율

2016년 상반기 **74.9%**

전년동기대비 1.8%p↓



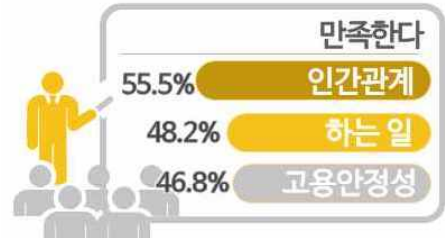
직업 선택의 주요인

1 수입 **65.9%**

2 안정성 **55.0%**



일/직장에 대한 만족도



교육



거주지역 교육환경

거주지역 교육환경 개선점

학교시설 개선

33.9%



36.1% 중부권

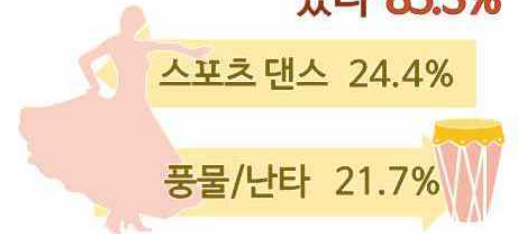
46.8% 북부권

23.8% 서남부권

행복학습센터

배우고 싶은 프로그램

있다 **85.3%**



보건과 의료



의료기관 이용

“이용” [월평균 이용횟수] **65.9%** **5.1회**

[주 이용 의료기관]

병(의)원



스트레스



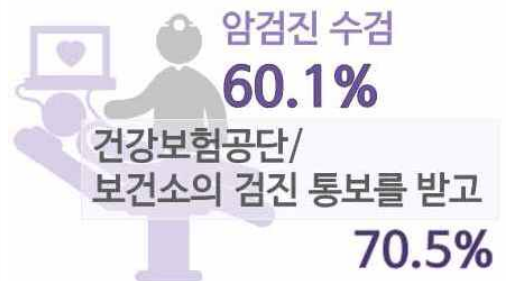
전반적인 생활
느낌 **52.1%**

직장생활 **60.5%**

가정생활 **47.6%**



암 검진 수검





주거와 교통



주거환경 만족도

지역의 주거환경



치안 방법 31.0%

만족

교육환경 23.4%

교통편리성 23.0%

주 이용 교통수단

1



29.8%

승용차, 소형 승합차

2



28.7%

오토바이/화물차



환경



체감환경



식수이용

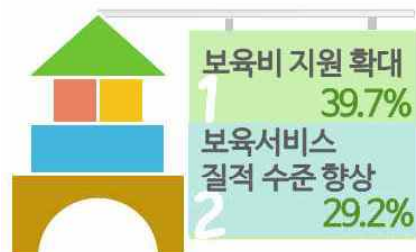
수돗물 84.3%



사회와 복지



시급히 해결해야 할 보육문제



여가와 문화



지역 문화행사

알고있다 55.3%



여가활동

주말/휴일에 주로 하는 여가활동



앞으로 하고 싶은 여가활동 여행 46.8%

중부권 관광활성화

중부권 관광활성화를 위해





안전



사회안전에 대한 인식

[전반적인 사회 안전] **안전하다**
40.1%

◦식품위생◦

43.3%

◦학교폭력◦

43.0%

법규위반별 교통사고

2014년 대비

안전운전 의무 불이행 - 62건(63.3%)

10건 ↑

중앙선 침범 - 21건(21.4%)

7건 ↑



공동체와 사회참여

민원서비스

민원서비스 받은 경험

있다 68.9%

민원서비스 만족도

만족 67.9%

지역민으로서의 소속감 및 자부심

신안군민으로서의

소속감과 자부심

있다 53.4%

30대 48.4%
40대 64.9%



지역



타 지역 방문

타 지역 방문 경험 "있음"

88.0%

방문목적

1 가족방문 31.1%

2 병원 진료 25.6%

3 생필품 구입 19.0%

귀농/귀촌인을 위한 정책

지역주민과
인간관계 형성
지원 필요

31.5%

귀농/귀촌인을
위해



천일염 명품화/세계화

홍보 및
수출 판로 개척
34.9%

천일염 명품화
세계화를 위해



제 2장 2016년 신안군 사회지표 요약

인구

- (인구) 2015년 주민등록인구는 43,294명으로 2010년 대비 4.7%(2,134명)감소, 2014년 대비 1.0%(453명) 감소
- (출생 및 사망) 2015년 신안군 출생아수는 217명으로 2014년 대비 27명 감소, 사망자수는 538명으로 2014년 대비 21명 증가
- (연령별 인구) 전체 인구 중 50대 인구 비중이 18.3%로 가장 많음
- (부양비 및 노령화지수) 2015년 노년부양비는 51.9명으로 2010년 대비 7.0명 증가
- (합계출산율) 합계출산율은 1.539명으로 2014년 대비 0.112명 감소
- (인구이동) 2015년 전입인구는 4,658명, 전출인구 4,824명으로 순유출 166명

가구와 가족

- (이상적인 가족구성 형태) 이상적인 가족구성은 「부모님 모시고 자녀와 함께 사는 것(40.8%)」
- (부모 부양) 「가족과 정부·사회(53.6%)」가 책임져야 한다는 생각이 가장 많음
- (부모 생활비 주 제공자) 부모님 생활비를 「모든 자녀(38.5%)」가 제공함이 높음
- (가족관계 만족도) 전반적인 가족 관계의 「만족(매우만족+약간만족)」은 68.2%

소득과 소비

- (소득에 대한 만족도) 소득이 있는 사람 중 소득에 대해 「만족한다」는 21.0%
- (월평균 가구지출) 「50~100만원 미만」이 31.3%로 가장 많음
- (소비생활 만족도) 전반적인 소비생활 만족도, 「만족(매우만족+약간만족)」 22.6%
- (가구부채) 가구부채가 있는 가구 45.7%, 부채 규모는 「5천만원 이상」이 28.5%, 부채 이유는 「사업자금 등 투자유동 자금(40.9%)」
- (지역내총생산) 2014년 지역내총생산은 8,531억 7천만원이며, 산업비중은 「농림어업」 27.4%, 「광업 및 제조업」 17.1%, 「서비스업 및 기타산업」은 55.5%를 차지하고 있음



- (사업체수 및 종사자수) 2014년 기준 사업체수는 3,245개로 전년보다 124개(4.0%), 종사자수는 9,974명으로 전년보다 474명(5.0%) 증가
- (경제활동인구) 2016년 상반기 「경제활동참가율」 74.9%, 「고용률」 74.9%
- (직업 선택 주 요인) 직업 선택 시 「수입」 이 65.9%로 가장 중요함
- (일·직장에 대한 만족도) 임금근로자의 일·직장에서 가장 만족하는 부문은 「인간관계(55.5%)」



- (교육환경 개선) 가장 우선적으로 지원·개선해야 할 교육환경은 「학교 시설 개선(33.9%)」
- (노인대학 인지) 「알고 있다」 59.6%, 교육 희망 프로그램 「풍물 및 난타(22.6%)」, 「한글 교실(21.7%)」 순
- (행복학습센터 인지) 「알고 있다」 38.9%, 교육 희망 프로그램 「스포츠 댄스(24.4%)」, 「풍물 및 난타(21.7%)」 순



- (의료기관 이용) 「도내 의료기관 이용」 은 65.9%, 「월평균 이용 횟수」 는 5.1회, 주로 이용한 의료기관은 「병(의)원(68.2%)」, 「종합병원(18.0%)」 순
- (운동실천) 「운동을 하고 있다」 37.8%, 「거의 매일」 운동을 하는 주민은 35.7%
- (스트레스 정도) 일상생활에서 스트레스를 「느낀다」 52.1%로 나타남
- (건강증진 프로그램 인지) 건강증진 프로그램에 대해 「경로당 건강교실」 26.0%, 「이동 금연 클리닉」 21.7%, 「올바른 걷기 운동」 15.8% 순으로 알고 있음
- (건강증진 필요 사업) 「예방접종 및 암 검진(36.1%)」, 「예방교육(29.5%)」 순
- (암 검진 수검) 「건강보험공단 / 보건소의 검진 통보(70.5%)」, 「건강에 이상은 없으나 건강이 염려되어(14.9%)」 순
- (병의원 가지 못한 경험) 「교통이 불편해서(54.5%)」, 「내가 갈 수 있는 시간에 병·의원이 문을 열지 않아서(21.9%)」 순

주거와 교통

- (주거환경 만족도) 거주 지역의 주거환경 중 '치안 방법(31.0%)' 에 가장 만족
- (주 이용 교통수단) 주로 이용하는 교통수단은 「승용차, 소형 승합차(29.8%)」

환경

- (체감 환경) 살고 있는 지역의 환경 중 '대기(83.9%)' 가 가장 좋다고 느껴
- (식수 이용 실태) 가정에서 마시는 물, 「수돗물을 끓여서 마심(51.0%)」 이 가장 높음

사회와 복지

- (보육시설 선택) 미취학 자녀 보육시설 선택 고려 사항 「보육시설의 교육내용(47.5%)」 이 가장 중요
- (고령자 자녀와 동거 여부 및 이유) 65세 이상 주민 중 자녀와 「같이 살고 있다」 12.5%, 자녀와 동거 이유 「본인의 독립생활이 불가능하므로(39.5%)」, 자녀와 동거하지 않는 이유 「독립생활이 가능하므로(36.9%)」 로 나타남
- (19세 이상 인구 노후 준비 여부 및 방법) 「노후 준비하고(되어)있다」 46.9%, 노후 준비 방법은 「국민 연금(50.9%)」, 「예금, 적금, 저축성 보험(18.2%)」 순
- (노후 요양 장소) 공동생활의 집에 입소할 의향 「있다」 29.5%, 희망 인원수 「4~5명(54.0%)」, 「6~10명(28.2%)」 순
- (화장장 건립) 「찬성(47.6%)」, 「반대(52.4%)」
- (노인복지 주요 추진 사업) 「의료서비스를 쉽게 받도록 서비스 제공(43.6%)」, 「일정한 소득보장을 위한 일자리 제공(32.2%)」, 「다양한 노인복지 프로그램 제공(13.9%)」 등의 순으로 나타남
- (사회복지정책 만족도) 만족한다, 「노인복지 정책(48.2%)」, 「청소년 교육지원(42.8%)」, 「저소득층 지원(33.9%)」, 「아동 보육 정책(33.5%)」, 「장애인 편의 정책(31.5%)」, 「여성 사회참여 지원(29.7%)」 순으로 나타남

여가와 문화

- (지역 문화행사 인지도) 지역에서 개최되는 문화행사 및 축제를 「알고 있다」 55.3%

- (여가 활동) 주말(휴일)에 주로 하는 여가활동은 「TV 및 DVD 시청(65.3%)」, 향후 하고 싶은 여가활동은 「여행(46.8%)」
- (지역 축제 및 행사 참여 만족도) 지역축제 참여 경험 「있다」 59.8%, 축제 및 행사에 「만족한다」 46.4%
- (중부권 관광 활성화) 「음식·숙박시설 확충(33.4%)」, 「도로 및 교통안전시설 정비 (29.3%)」, 「종합휴양시설 유치(23.1%)」 순
- (관광명소) 신안군의 관광 명소 - 「홍도(56.0%)」, 「흑산면(33.5%)」, 「임자면(30.6%)」 순

안전

- (사회 안전에 대한 인식) 전반적인 사회 안전에 대해 「안전하다」 40.1%, ‘식품 위생(43.3%)’ 을 가장 안전하다고 느껴

공동체와 사회참여

- (민원서비스 이용 여부 및 만족도) 지난 1년 동안 민원서비스 받은 경험 「있다」 68.9% 이며, 이용 서비스에 대해 「만족」 한다는 67.9%로 나타남
- (정책 관심도) 전라남도 정책에 「관심 있음(39.3%)」, 신안군 정책에 「관심 있음(43.9%)」
- (소속감 및 자부심) 지역민으로서 소속감 및 자부심을 「가지고 있다」 는 53.4%
- (삶에 대한 만족도) 지역 주민 삶에 대한 만족도는 10점 중 7.03점

지역

- (타지역 방문 주된 이유) 「가족 방문(31.1%)」, 「병원 진료(25.6%)」, 「생필품 구입(19.0%)」 순
- (천일염 명품화·세계화 정책) 「홍보 및 수출 판로 개척(34.9%)」, 「생산·판매·체험이 연계된 6차 산업 육성(30.1%)」, 「천일염의 가격 경쟁력 확보(23.6%)」 순
- (투자유치) 투자(민자)유치 희망 분야는 「일자리 창출을 위한 기업 유치(49.3%)」, 「관광 인프라 확충(14.7%)」, 「의료시설 확충(14.2%)」 순
- (지역 미래 발전 방향) 「농업 중심(40.7%)」, 「천일염 명품화 정책(14.3%)」 순
- (군정 만족도) 군정에 대하여 전반적으로 「만족」 35.9%, 「보통」 52.4%, 「불만족」 8.4%