

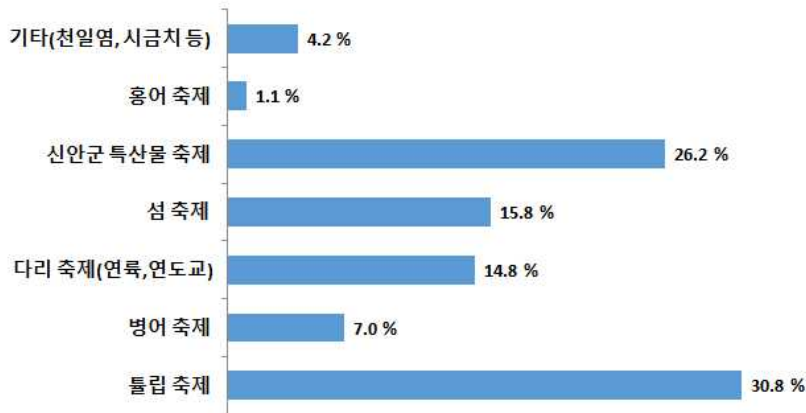
13 지역

1) 희망하는 지역 대표축제

희망하는 지역 대표축제 「틀립축제(30.8%)」

- 희망하는 지역 대표축제로는「틀립축제(30.8%)」, 다음으로「신안군 특산물 축제(26.2%)」,「섬 축제(15.8%)」,「다리 축제(14.8%)」등의 순으로 나타남
- 권역별로 살펴보면, 중부권은 「다리 축제(25.8%)」, 북부권은「틀립축제(52.8%)」, 서남부권은 「신안군 특산물 축제(33.2%)」가 높은 비율로 나타남

<그림 13-1> 희망하는 지역 대표축제(주된응답)



<표 13-1> 희망하는 지역 대표축제(주된응답)

(단위: %)

	계	틀립 축제	병어 축제	다리 축제 (연륙, 연도교)	섬 축제	신안군 특산물 축제	홍어 축제	기타 (천일염, 시금치 등)
2017년	100.0	30.8	7.0	14.8	15.8	26.2	1.1	4.2
중부권	100.0	19.8	3.1	25.8	24.9	22.9	0.6	2.9
북부권	100.0	52.8	21.0	1.9	3.8	19.7	0.4	0.4
서남부권	100.0	28.4	2.4	12.0	14.2	33.2	2.1	7.7
남자	100.0	31.6	6.6	14.4	15.4	25.4	1.2	5.5
여자	100.0	30.0	7.4	15.3	16.3	27.2	1.1	2.7
15~29세	100.0	24.8	4.9	10.4	30.0	25.0	0.0	4.9
30~39세	100.0	40.4	2.8	23.5	14.6	11.3	0.0	7.4
40~49세	100.0	36.6	7.6	14.2	14.0	23.0	1.0	3.6
50~59세	100.0	28.2	8.1	11.2	15.6	29.1	1.8	6.0
60~69세	100.0	33.0	6.7	16.8	11.2	28.3	1.1	2.9
70세 이상	100.0	28.3	8.5	15.8	13.0	30.2	1.7	2.5

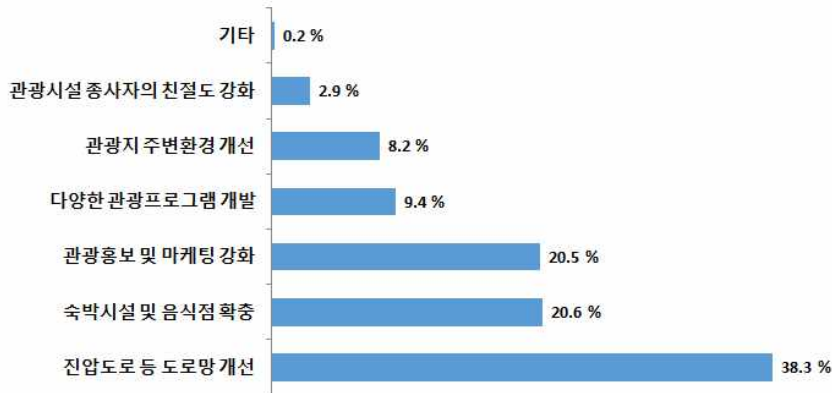
자료: 2017년 신안군 사회조사

2) 관광객 유치에 위해 개선해야 할 사항

관광객 유치를 위해 개선해야 할 점 「진입도로 등 도로망 개선(38.3%)」

- 관광객 유치를 위해 개선할 점으로는 「진입도로 등 도로망 개선(38.3%)」, 「숙박시설 및 음식점 확충(20.6%)」, 「관광 홍보 및 마케팅 강화(20.5%)」 등의 순으로 나타남
- 권역별로 살펴보면 중부권, 북부권은 「진입도로 등 도로망 개선」, 서남부권은 「숙박시설 및 음식점 확충(32.2%)」이 우선 개선되어야 한다고 함

<그림 13-2> 관광객 유치를 위해 개선해야 할 사항(주된응답)



<표 13-2> 관광객 유치를 위해 개선해야 할 사항(주된응답)

(단위: %)

	계	진입도로 등 도로망 개선	숙박시설 및 음식점 확충	관광홍보 및 마케팅 강화	다양한 관광프로그램 개발	관광지 주변환경 개선	관광시설 종사자의 친절도 강화	기타
2017년	100.0	38.3	20.6	20.5	9.4	8.2	2.9	0.2
중부권	100.0	52.4	13.4	24.3	4.5	4.7	0.4	0.3
북부권	100.0	38.1	12.6	20.4	11.6	12.5	4.5	0.2
서남부권	100.0	24.8	32.2	16.8	12.8	9.0	4.3	0.0
남자	100.0	42.3	17.6	20.9	9.4	7.5	2.2	0.1
여자	100.0	33.7	24.1	19.9	9.4	9.1	3.6	0.2
15~29세	100.0	41.5	21.1	26.1	0.0	4.9	6.4	0.0
30~39세	100.0	34.3	21.7	31.9	6.9	4.4	0.9	0.0
40~49세	100.0	37.0	19.0	19.5	14.0	9.7	0.8	0.0
50~59세	100.0	38.5	19.1	17.3	13.3	9.5	2.1	0.2
60~69세	100.0	35.3	21.6	17.5	10.2	10.5	4.9	0.0
70세 이상	100.0	40.3	21.4	18.4	9.4	8.0	2.1	0.4

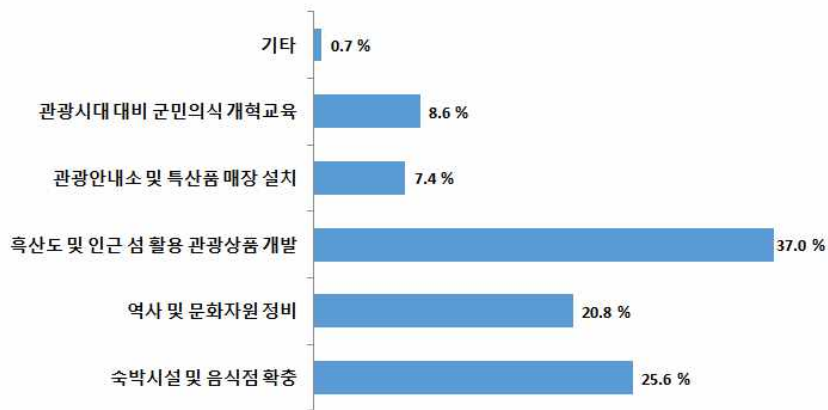
자료: 2017년 신안군 사회조사

3) 흑산공항 개항 대비 추진사항

흑산공항 개항에 대비해 추진해야 할 사항 「흑산도 인근 섬 활용 관광 상품 개발(37.0%)」

- 흑산공항 개항에 대비해 추진해야 할 사항은 「흑산도 인근 섬 활용 관광상품 개발(37.0%)」, 「숙박시설 및 음식점 확충(25.6%)」, 「역사 및 문화자원 정비(20.8%)」등의 순으로 나타남

<그림 13-3> 흑산공항 개항 대비 추진사항



<표 13-3> 흑산공항 개항 대비 추진사항

(단위: %)

	계	숙박시설 및 음식점 확충	역사 및 문화자원 정비	흑산도 및 인근 섬 활용 관광상품 개발	관광안내소 및 특산물 매장 설치	관광시대 대비 군민의식 개혁교육	기타
2017년	100.0	25.6	20.8	37.0	7.4	8.6	0.7
중부권	100.0	27.9	21.7	39.7	3.6	6.0	1.1
북부권	100.0	27.4	22.3	25.6	13.8	10.1	0.8
서남부권	100.0	22.4	19.1	41.1	7.2	10.1	0.2
남자	100.0	21.4	20.9	40.9	6.0	10.2	0.6
여자	100.0	30.5	20.7	32.5	9.0	6.7	0.7
15~29세	100.0	41.0	17.5	28.7	1.5	11.3	0.0
30~39세	100.0	12.4	33.6	34.9	2.2	15.3	1.5
40~49세	100.0	19.1	19.3	49.1	8.9	3.6	0.0
50~59세	100.0	20.6	20.9	40.2	7.6	10.5	0.2
60~69세	100.0	24.0	23.3	36.0	8.4	8.4	0.0
70세 이상	100.0	30.6	17.1	33.9	10.6	5.9	1.8

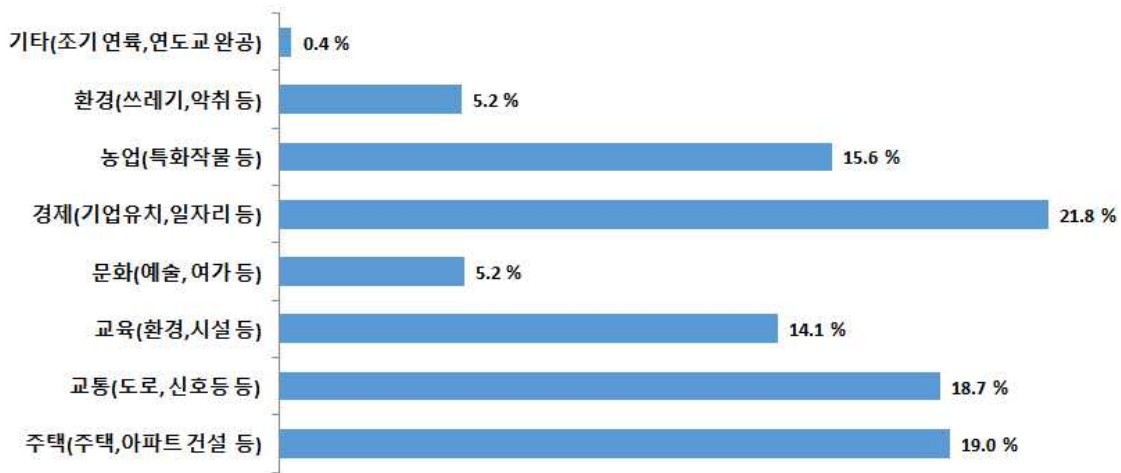
자료: 2017년 신안군 사회조사

4) 살기 좋은 신안을 위해 노력해야 할 분야

살기 좋은 신안을 위해 노력해야 할 분야 「경제(21.8%)」

- 살기 좋은 신안을 위해 노력해야 할 분야로는「경제(21.8%)」,「주택(19.0%)」,「교통(18.7%)」,「농업(15.6%)」등의 순으로 나타남
- 권역별로 살펴보면, 중부권은 「교통(25.2%)」, 북부권은「주택(22.4%)」, 서남부권은 「농업(21.8%)」의 비율이 가장 높게 나타남

<그림 13-4> 살기 좋은 신안을 위해 노력해야 할 분야(주된응답)



<표 13-4> 살기 좋은 신안을 위해 노력해야 할 분야(주된응답)

(단위: %)

	계	주택 (주택, 아파트건설 등)	교통 (도로, 신호 등 등)	교육 (환경, 시설 등)	문화 (예술, 여가 등)	경제 (기업유치, 일자리 등)	농업 (특화작물 등)	환경 (쓰레기, 악취 등)	기타
2017년	100.0	19.0	18.7	14.1	5.2	21.8	15.6	5.2	0.4
중부권	100.0	24.3	25.2	7.3	2.8	24.6	11.4	4.1	0.3
북부권	100.0	22.4	12.1	19.8	8.3	19.7	12.0	5.8	0.0
서남부권	100.0	11.9	16.5	17.3	5.8	20.2	21.8	5.8	0.6
남자	100.0	21.4	17.4	16.5	5.6	20.9	13.1	4.7	0.3
여자	100.0	16.2	20.2	11.4	4.8	22.8	18.5	5.7	0.4
15~29세	100.0	17.7	11.9	29.1	3.6	16.0	10.1	11.6	0.0
30~39세	100.0	23.4	13.7	27.1	4.9	27.2	2.7	0.9	0.0
40~49세	100.0	21.2	17.4	18.2	7.4	18.3	13.1	3.1	1.4
50~59세	100.0	16.8	22.7	9.9	7.2	24.0	14.2	5.1	0.0
60~69세	100.0	15.6	24.0	8.6	4.4	20.5	22.9	4.0	0.0
70세 이상	100.0	21.1	18.1	6.4	4.1	23.8	20.7	5.2	0.6

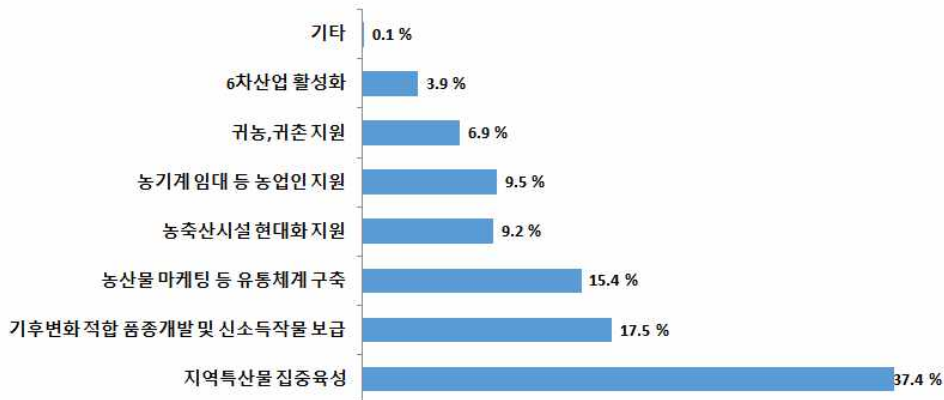
자료: 2017년 신안군 사회조사

5) 농업발전을 위해 추진해야 할 정책

농업 발전을 위해 추진해야 할 정책으로는 「지역특산물 집중육성」 37.4%

- 농업발전을 위해 추진해야할 정책으로는 「지역특산물 집중육성(37.4%)」이 가장 높은 비율로 나타났으며, 다음으로 「기후 변화 적합 품종개발 및 신소득 작물 보급(17.5%)」, 「농산물 마케팅 등 유통체계 구축(15.4%)」 등의 순으로 나타남

<그림 13-5> 농업발전을 위해 추진해야 할 정책



<표 13-5> 농업발전을 위해 추진해야 할 정책

(단위: %)

	계	지역특산물 집중육성	기후변화 적합 품종개발 및 신소득작물 보급	농산물 마케팅 등 유통체계 구축	농축산시설 현대화 지원	농기계 임대 등 농업인 지원	귀농, 귀촌 지원	6차산업 활성화	기타
2017년	100.0	37.4	17.5	15.4	9.2	9.5	6.9	3.9	0.1
중부권	100.0	44.8	20.7	9.1	9.6	7.1	5.5	2.9	0.3
북부권	100.0	25.5	19.9	12.4	14.1	15.8	10.1	2.2	0.0
서남부권	100.0	37.4	13.2	23.3	6.0	8.0	6.3	5.8	0.0
남자	100.0	35.8	20.3	15.2	11.2	8.4	5.8	3.4	0.0
여자	100.0	39.3	14.4	15.7	7.0	10.8	8.1	4.4	0.2
15~29세	100.0	42.5	7.0	11.4	7.6	2.1	23.3	6.1	0.0
30~39세	100.0	42.8	15.8	11.2	14.9	6.1	6.0	3.1	0.0
40~49세	100.0	26.2	18.8	19.1	13.7	8.7	3.7	9.8	0.0
50~59세	100.0	33.7	20.8	20.2	10.4	8.1	4.0	2.7	0.0
60~69세	100.0	36.1	23.6	16.8	7.3	13.2	1.6	1.4	0.0
70세 이상	100.0	42.5	16.5	12.6	6.2	13.6	5.9	2.5	0.4

자료: 2017년 신안군 사회조사