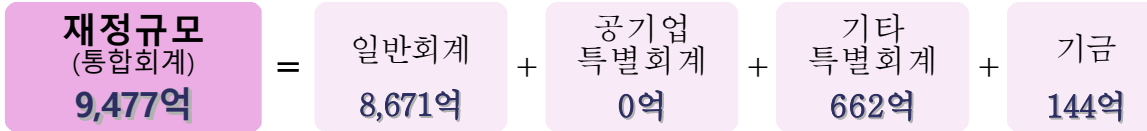


# 2023년 신안군 결산기준 재정공시

2024. 8.

신안군수(인)

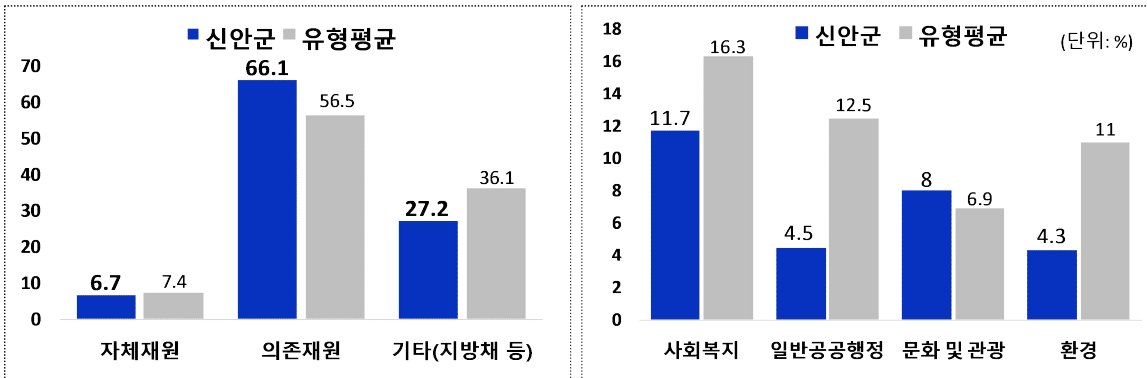
## □ 2023년 결산규모



## □ 자원별 세입 규모 및 유형평균

## □ 분야별 세출 규모 및 유형평균

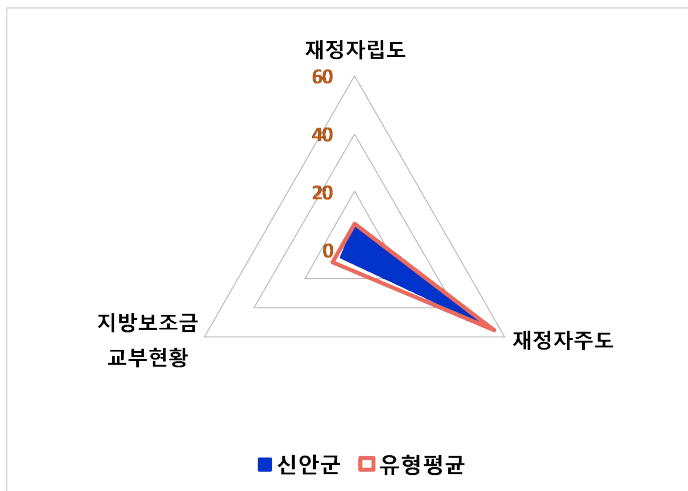
※ 유형평균은 우리 지자체와 재정규모 및 여건이 유사한 지자체 유형의 평균



- 신안군의 자체재원(지방세+세외수입) 비율은 6.7%로, 유형평균 대비 낮은 수준입니다.
- 세출예산의 11.7%가 사회복지분야에 편성되어 있으며, 유형평균 대비 낮은 수준입니다.

## □ 주요 재정지표값 및 유형평균 대비 위상

- 재정자립도 **7.8%**
- 재정자주도 **51.8%**
- 지방보조금 교부비율 **5.4%**
- 통합재정수지비율 **10월공시**
- 자산대비부채비율 **10월공시**



※ 그래프에서 신안군 영역(파란색)이 바깥쪽에 있을수록 상대적으로 재정운용 상황이 양호한 것으로 평가할 수 있습니다. 단, '지방보조금 교부비율'은 하향지표로 신안군 영역이 안쪽에 있을수록 양호한 지표입니다. 이러한 전반적인 상황으로 볼 때, 신안군의 재정은 이전재원이 자체수입보다 상대적으로 많아 재정자립도는 낮고, 2023년 내국세 감소에 따른 교부세 감소로 재정자주도도 낮게 나타나고 있으나, 지방보조금 교부현황은 영역 안쪽에 위치하여 안정적으로 운영되고 있습니다.

◎ 자세한 내용은 우리 시 인터넷 홈페이지([신안군청 홈페이지 \(shinan.go.kr\)](http://shinan.go.kr))에서 보실 수 있으며, 건의나 궁금한 사항이 있으시면 아래 담당자에게 연락주시기 바랍니다. **기획예산과 유혁주(240-8219)**

# 1 공통공시 총괄

☐ 다음은 공시하는 내용을 요약한 표입니다.

항목		'23년도	전년('22년) 유형 평균
1 결산 규모	1 - 1 결산 규모 * 통합회계	9,477억	8,677억 7,513억
	- (회계별) 일반회계 8,671억, 기타특별회계 662억, 기금 144억 - 전년대비 약 800억 증가했으며 동일 유형 지자체 평균보다 높은 수준입니다.		
	1 - 2 세입결산(재원별) * 일반회계	10,776억	10,735억 8,163억
	- (재원별 세입 결산) 지방교부세 3,931억, 보조금 3,360억, 지방세 355억, 조정교부금 148억 등		
	1 - 3 세출결산(분야별) * 일반회계	8,671억	8,151억 6,303억
- (분야별 세출 예산) 농림해양수산 3,304억, 기타 1,314억, 사회복지 1,105억, 문화 및 관광 758억 등			
1 - 4 기금운영현황 * 통합회계	125억	91억 681억	
- 기금현재액 125억, 운영기금 8개			
1 - 5 지역통합재정통계 * 통합회계	항목별 공시내용 참조		
- 자치단체 세입 11,345억, 세출 9,151억 / 지방공공기관 세입 57억, 세출 52억 /			
2 재정여건	2 - 1 재정자립도 * 일반회계	7.8%	7.1% 10.2%
	- '23년 재정자립도는 7.8%로 전년대비 0.7%p 상승했으나 유형평균 대비 2.4% 저조한 편입니다		
	2 - 2 재정자주도 * 일반회계	51.8%	59.8% 55.7%
- '23년 재정자주도는 51.8로 전년대비 8.0%p 하락했으며 유형평균 대비 3.9% 저조한 편입니다.			
2 - 3 통합재정수지 * 통합회계	흑자(424억)	1,527억 31억	
- 통합재정수지는 작년보다 1,103억 하락했으나, 동일 지자체 유형평균에 비해 흑자폭은 상대적으로 뛰어난 편입니다.			
3 부채 / 채	3 - 1 통합부채현황 * 통합회계, 결산순계	항목별 공시내용 참조	
	2024년 12월 공시 예정		
3 - 2 지자체 부채현황 * 통합회계	항목별 공시내용 참조		
- 자산 27,058억원, 부채 436억원, 자산대비 부채비율 1.61% - 자산은 전년대비 155억원 증가하였고, 부채규모는 전년대비 129억원 감소하였습니다.			

<b>3 - 3</b>	<b>지방공기업부채현황</b>	* 통합회계	항목별 공시내용 참조	
--------------	------------------	--------	-------------	--

- 해당 없음

<b>3 - 4</b>	<b>출자·출연기관 부채현황</b>	* 통합회계	항목별 공시내용 참조	
--------------	---------------------	--------	-------------	--

- 자산 15,008억원, 부채 4,870억원, 자산대비 부채비율 48.04%  
 - 출자·출연기관의 부채의 대부분은 요트관광사업으로 인한 부채입니다.

<b>3 - 5</b>	<b>우발부채현황</b>	* 통합회계	항목별 공시내용 참조	
--------------	---------------	--------	-------------	--

2024년 12월 이후 공시 예정

<b>3 - 6</b>	<b>지자체 채무현황</b>	* 통합회계	<b>0원</b>	16억 미산출
--------------	-----------------	--------	-----------	------------

- 일반회계 채무 0원, 특별회계 채무 0원, 기금회계 채무 0원  
 - 일반회계 채무는 전년대비 16억원 감소하였습니다.

<b>3-7</b>	<b>지방채 발행 한도액 및 발행액</b>	* 통합회계	항목별 공시내용 참조	
------------	-------------------------	--------	-------------	--

- 지방채발행한도액 383억원, 발행액 0원

<b>3-8</b>	<b>일시차입금 현황</b>	* 통합회계	<b>해당 없음</b>	
------------	-----------------	--------	--------------	--

- 해당 없음

<b>3-9</b>	<b>민자사업 재정부담 현황</b>	* 통합회계	<b>해당 없음</b>	
------------	---------------------	--------	--------------	--

- 해당 없음

<b>3-10</b>	<b>지방재정건전성관리계획·이행현황</b>	항목별 공시내용 참조		
-------------	-------------------------	-------------	--	--

<b>3-11</b>	<b>보증채무현황</b>	* 통합회계	<b>0원</b>	0원 0원
-------------	---------------	--------	-----------	----------

- 보증채무 현재액 0원, 세출결산액 대비 보증채무현재액 0%

<b>3-12</b>	<b>채권현황</b>	* 통합회계	<b>47억</b>	50억 43억
-------------	-------------	--------	------------	------------

- 일반회계 채권현재액 34억원, 특별회계 채권현재액 13억원, 기금회계 채권현재액 0원  
 - '23년 총 채권 현재액은 47억원으로 작년 대비 6% 감소하였으며 유형평균대비 상위9%로 양호한 수준입니다.

4-1	<b>기본경비 집행현황</b> * 일반회계	10.3억	9.3억
			28억

- 일반운영비 1.8억원, 여비 3.8억원, 업무추진비 4.7억원
- 기본경비 총액은 10.3억원으로 '22년 대비 10.7% 증가하였습니다.

4-2	<b>자치단체 청사기준면적</b>	항목별 공시내용 참조
-----	--------------------	-------------

- 본청청사 보유면적 7,157㎡, 의회청사 보유면적 1,476㎡, 단체장 집무실 99㎡
- 본청청사 기준면적 대비 보유면적은 85%, 의회청사 기준면적 대비 보유면적은 98%, 단체장 집무실 기준면적 대비 보유면적은 100%입니다.

4-3	<b>공무원기준인건비 집행현황</b> * 일반회계	856억	827억
			681억

- 인건비 664억원, 직무수행경비 18억원, 포상금 25억원, 연금부담금 등 149억원

4-4	<b>업무추진비 집행현황</b> * 일반회계	471백만원	413백만원
			387백만원

- 기관운영업무추진비 214백만원, 시책추진업무추진비 257백만원
- 세출결산액 대비 업무추진비 비율은 0.05%이며, 작년대비 11.4%증가하였습니다.

4-5	<b>국외여비 집행현황</b> * 일반회계	항목별 공시내용 참조	413백만원
			387백만원

- 국외출장 및 국외여비 집행액 640백만원

4-6	<b>지방의회경비 집행현황</b> * 일반회계	597백만원	546백만원
			510백만원

- 의회경비 597백만원, 의원정수 9명, 지방의원 1인당 의회경비 66,332천원
- 세출예산 대비 의회경비 비율은 0.07%로 작년대비 비슷하며 유형평균 대비 0.01% 적은수준입니다.

4-7	<b>지방의회 국외여비 집행현황</b> * 일반회계	항목별 공시내용 참조	413백만원
			387백만원

- 국외여비 집행액 39백만원, 의원 1인당 국외여비 집행액 4,358천원

4-8	<b>맞춤형 복지제도 시행경비 현황</b> * 일반회계	1,904백만원	1,916백만원
			1,510백만원

- 맞춤형 복지제도 시행경비 지급총액 1,904백만원, 1인당 맞춤형복지제도 시행경비 1,100천원

4-9	<b>사회보장적수혜금 집행 현황</b> * 일반회계	13억	신규지표
			49억

- 사회보장적 수혜금 13억원, 세출결산액 대비 비율 0.15%
- 동일유형 지자체 평균 49억원에 비해 낮은 수준입니다.

4-10	<b>예비비 집행현황</b> * 일반회계	50억	48억
			25억

- 신안군이 '23년 집행한 일반예비비는 50억원으로 일반회계 세출결산액 대비약 0.57%에 해당하며, 재해·재난목적으로 집행한 예비비는 50억입니다.

4-11	<b>연말지출 비율</b> * 일반회계	522억	367억
			363억

- 연말지출(11월~12월)원인행위액 522억원
- '22년 연말지출 원인행위액 대비 42.2% 높은 수준입니다.

4-12	<b>금고협력사업비 운영현황</b> * 통합회계	항목별 공시내용 참조	48억
			25억

- 협력사업비 세입처리액 120백만원, 집행액 0원

5 지방세 / 세외수입

5-1	<b>지방세 징수실적</b> * 일반회계	355억	334억
			407억
<ul style="list-style-type: none"> <li>- 지방세 징수액 355억원, 최근 3년 평균 증가율 9.82%</li> <li>- 지방세 징수액은 전년대비 6% 증가하였고, 그중 가장 높은 비중을 차지하는 세목은 지방소비세이며(38.1%)입니다.</li> </ul>			
5-2	<b>지방세 지출현황</b> * 일반회계	1,994백만원	2,067백만원
			5,345백만원
<ul style="list-style-type: none"> <li>- 비과세·감면액 1,994백만원</li> <li>- 작년 대비 비과세·감면액은 -3.5%수준이며, 가장 비중이 큰 분야는 일반공공행정분야(41%)입니다.</li> </ul>			
5-3	<b>지방세 및 세외수입 체납현황</b> * 일반회계	9,632백만원	6,097백만원
			6,557백만원
<ul style="list-style-type: none"> <li>- 지방세 체납현황 2,625백만원, 세외수입 체납현황 7,007백만원</li> <li>- '23년도 체납액은 '22년 대비 58% 증가하였으며 유형평균대비 상위 47%수준으로 다소 높은수준입니다.</li> </ul>			

6 복지 / 민간지원

6-1	<b>사회복지비</b> * 일반회계	1,105억	1,108억
			1,251억
<ul style="list-style-type: none"> <li>- 사회복지비 지출액 1,105억원</li> <li>- 세출결산액 대비 사회복지분야 비율은 13%로 유형평균 대비 88%수준입니다.</li> </ul>			
6-2	<b>지방보조금 교부현황</b> * 일반회계	50,436백만원	50,124백만원
			57,270백만원
<ul style="list-style-type: none"> <li>- 지방보조금교부액 50,436백만원</li> <li>- 세출결산액대비 지방보조금 비율은 5.4%이며, 전년대비 0.4% 감소하였고, 이는 유형평균 8.77% 대비 다소 낮은 수준입니다.</li> </ul>			
6-3	<b>지방보조사업 운용평가 결과</b> * 일반회계	항목별 공시내용 참조	
<ul style="list-style-type: none"> <li>- (지방보조사업 운용평가 현황) 매우우수 33개 사업, 우수 66개 사업, 보통 175개 사업, 미흡33개 사업, 매우미흡 17개 사업</li> </ul>			
6-4	<b>지방보조금으로 취득한 중요재산의 변동현황</b>	항목별 공시내용 참조	
6-5	<b>지방보조금 교부결정 취소 등 주요 처분내용</b>	항목별 공시내용 참조	
<ul style="list-style-type: none"> <li>- '23년 지방보조금 교부결정 취소 사업현황 4개</li> </ul>			
6-6	<b>행사축제경비</b> * 일반회계	3,287백만원	2,019백만원
			6,787백만원
<ul style="list-style-type: none"> <li>- 행사·축제성 경비 3,287백만원</li> <li>- '23년 행사·축제성 경비는 3,287백만원으로 전년대비 61% 증가 하였으며, 유형평균 대비 48%수준입니다.</li> </ul>			

7 재산및물품 /

7-1	<b>공유재산 및 물품</b>	항목별 공시내용 참조	
<ul style="list-style-type: none"> <li>- 공유재산 현재액 462,051품목 16,943억원</li> <li>- '22년 공유재산 현재액 10,967억원 대비 54% 증가하였습니다.</li> </ul>			
7-2	<b>출자·출연 집행현황</b> * 일반회계	2,722백만원	530백만원
			4,861백만원
<ul style="list-style-type: none"> <li>- 출자금 0원, 출연금 2,722백만원</li> <li>- '23년 세출결산 대비 출자금 비율은 0%, 출연금 비율은 0.29%입니다.</li> </ul>			

<b>7-3</b>	<b>출자·출연기관 현황</b>	항목별 공시내용 참조		
- 출자기관 1개, 출자금 174백만원 / 출연기관 3개, 출연금 10,524백만원				
<b>7-4</b>	<b>지방공기업 현황</b>	해당 없음		
- 해당 없음				
<b>8-1</b>	<b>성과보고서</b>	항목별 공시내용 참조		
- 성과지표 106개, 성과달성 81개, 미달성 25개				
<b>8-2</b>	<b>재무제표</b>	<b>자산총계</b>	<b>27,058억원</b>	26,903억원 27,415억원
		<b>부채총계</b>	<b>436억원</b>	565억원 278억원
		<b>수익총계</b>	<b>8,621억원</b>	9,075억원 5,880억원
		<b>비용총계</b>	<b>7,000억원</b>	6,537억원 5,085억원
<b>8-3</b>	<b>기금성과분석결과</b>	항목별 공시내용 참조		
<b>8-4</b>	<b>재정분석 결과</b>	항목별 공시내용 참조		
<b>8-5</b>	<b>재정건전화계획 및 이행현황</b>	항목별 공시내용 참조		
<b>8-6</b>	<b>성인지결산</b>	항목별 공시내용 참조		
<b>8-7</b>	<b>행사·축제 원가회계정보</b>	항목별 공시내용 참조		
<b>8-8</b>	<b>청사신축원가회계정보</b>	항목별 공시내용 참조		
<b>8-9</b>	<b>수의계약현황</b>	<b>1,456억원</b>	1,091억원 770억원	
<b>8-10</b>	<b>자치단체 공공시설물 운영현황</b>	항목별 공시내용 참조		
<b>8-11</b>	<b>예산낭비신고센터 접수·처리현황</b>	항목별 공시내용 참조		
<b>8-12</b>	<b>조정교부금 교부실적</b>	항목별 공시내용 참조		
<b>8-13</b>	<b>신속집행 실적</b>	항목별 공시내용 참조		
<b>8-14</b>	<b>감사결과</b>	항목별 공시내용 참조		

9

주요 투자사업

9 - 1	<b>투자심사대상사업</b>	항목별 공시내용 참조
9 - 2	<b>지방채발행사업</b>	항목별 공시내용 참조
9 - 3	<b>민간투자사업</b>	항목별 공시내용 참조

※ 지방채무, 일시차입금, 채권현재액 등은 원금기준

※ 민간투자사업 재정부담액은 당해 지자체의 재정부담분 기준

※ 자세한 작성기준은 각 항목별 작성요령 참조

※ 유형 지자체 평균액은 지자체 자료입력 완료 후 중앙에서 산출하여 e호조를 통해 제공